

2

Boletín  
Siniestralidad  
Marzo 2018

Con los datos acumulados a Enero de 2018

FINANCIADO POR:



GOBIERNO  
DE ESPAÑA

MINISTERIO  
DE EMPLEO  
Y SEGURIDAD SOCIAL



FUNDACIÓN  
ESTATAL PARA  
LA PREVENCIÓN  
DE RIESGOS  
LABORALES, F.S.P.

  
**CEA**  
Confederación de  
Empresarios de Andalucía

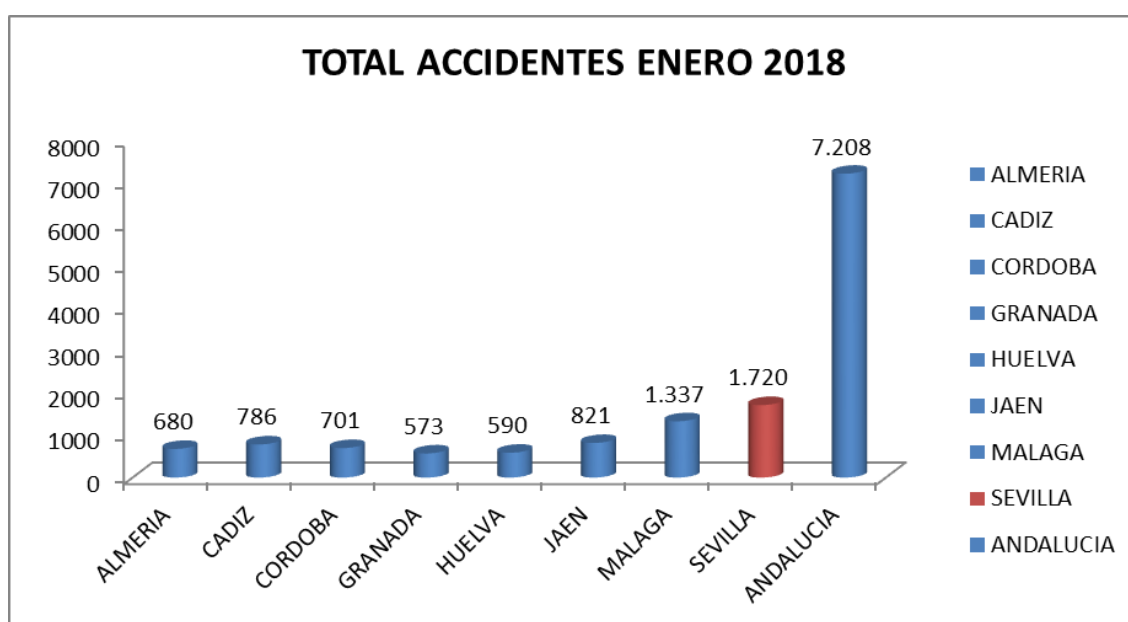
  
**ces**  
CONFEDERACIÓN DE  
EMPRESARIOS DE  
SEVILLA

Con los datos a **31 de enero de 2018**, según los datos facilitados por la Dirección General de Seguridad y Salud Laboral de la Junta de Andalucía, se ha producido un total de 7.208 accidentes, un 5% más que en el pasado año. Los accidentes se han distribuido del siguiente modo: **7.114 accidentes de carácter leve (5% más que el año pasado)**, **88 accidentes graves (35% más que el pasado año)** y **6 accidentes con resultado mortal (45% menos que el año pasado en el mismo periodo)**.

#### TOTAL ACCIDENTES 2018

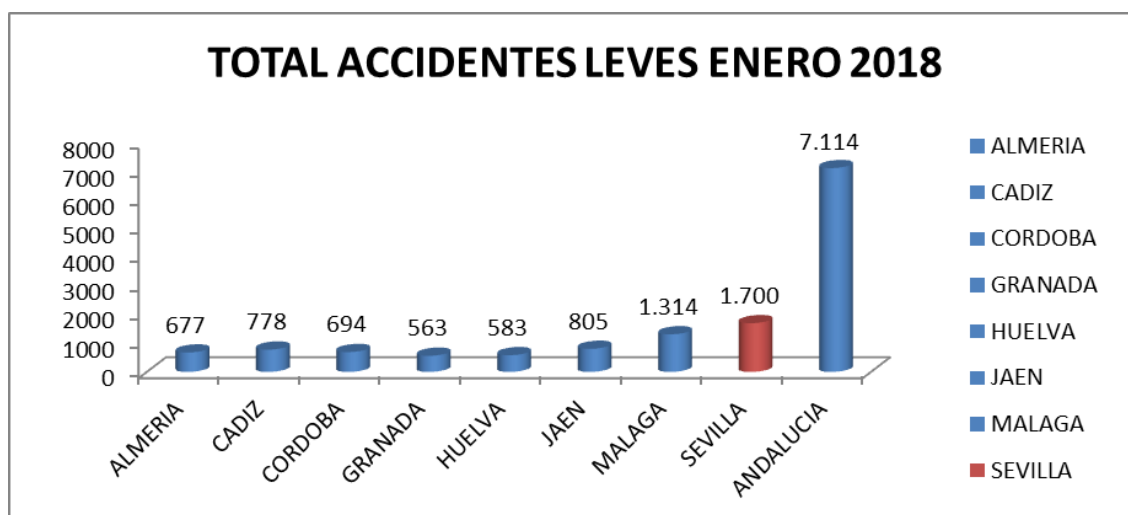
PROVINCIA	TOTAL ACCIDENTES 2018	%INCREMENTO 2017
ALMERIA	680	12%
CADIZ	786	-6%
CORDOBA	701	-2%
GRANADA	573	12%
HUELVA	590	-3%
JAEN	821	1%
MALAGA	1.337	29%
<b>SEVILLA</b>	<b>1.720</b>	<b>-1%</b>
<b>ANDALUCIA</b>	<b>7.208</b>	<b>5%</b>

Sevilla se sitúa en 1.720 accidentes en el mes de enero, un 1% menos que en el mismo periodo del año anterior.



### TOTAL ACCIDENTES LEVES ENERO 2018

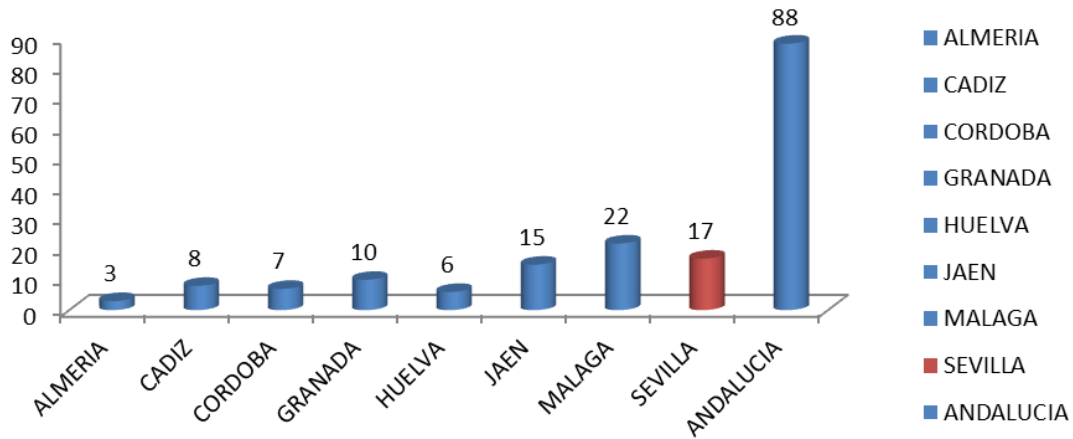
PROVINCIA	TOTAL ACCIDENTES LEVES 2018	%INCREMENTO 2017
ALMERIA	677	12%
CADIZ	778	-6%
CORDOBA	694	-2%
GRANADA	563	11%
HUELVA	583	-4%
JAEN	805	1%
MALAGA	1.314	28%
<b>SEVILLA</b>	<b>1.700</b>	<b>-1%</b>
<b>ANDALUCIA</b>	<b>7.114</b>	<b>5%</b>



### TOTAL ACCIDENTES GRAVES ENERO 2018

PROVINCIA	TOTAL ACCIDENTES GRAVES 2018	%INCREMENTO 2017
ALMERIA	3	-50%
CADIZ	8	33%
CORDOBA	7	40%
GRANADA	10	150%
HUELVA	6	50%
JAEN	15	0%
MALAGA	22	175%
<b>SEVILLA</b>	<b>17</b>	<b>0%</b>
<b>ANDALUCIA</b>	<b>88</b>	<b>35%</b>

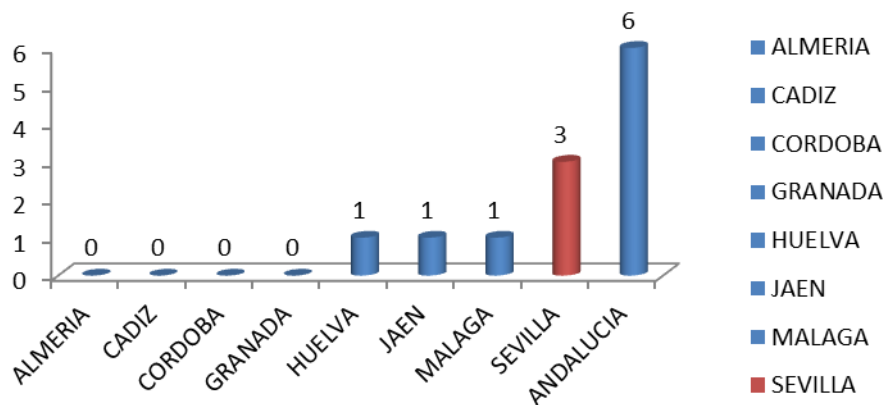
## TOTAL ACCIDENTES GRAVES ENERO 2018



## TOTAL ACCIDENTES MORTALES ENERO 2018

PROVINCIA	TOTAL ACCIDENTES MORTALES 2018	%INCREMENTO 2017
ALMERIA	0	-100%
CADIZ	0	0%
CORDOBA	0	-100%
GRANADA	0	-100%
HUELVA	1	100%
JAEN	1	0%
MALAGA	1	-67%
<b>SEVILLA</b>	<b>3</b>	<b>50%</b>
<b>ANDALUCIA</b>	<b>6</b>	<b>-45%</b>

## TOTAL ACCIDENTES MORTALES ENERO 2018



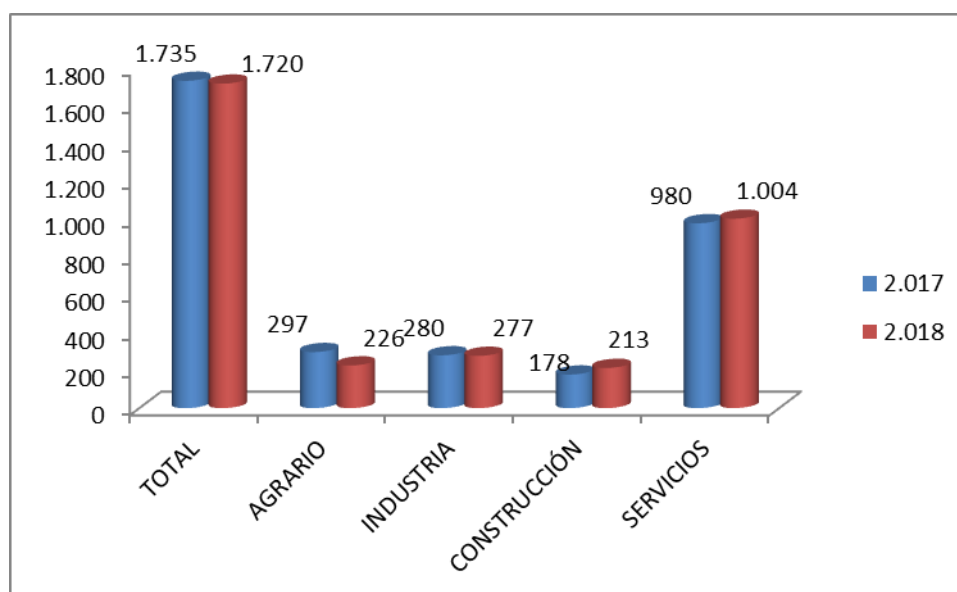
### DATOS SEVILLA

<b>SEVILLA- LEVES</b>	<b>1.700</b>	<b>-1%</b>
<b>SEVILLA- GRAVES</b>	<b>17</b>	<b>0%</b>
<b>SEVILLA- MORTALES</b>	<b>3</b>	<b>50%</b>

### DATOS SEVILLA POR SECTORES

SEVILLA	LEVES		GRAVES		MORTALES	
	2017	2018	2017	2018	2017	2018
<b>TOTAL</b>	1.716	1.700	17	17	2	3
<b>AGRARIO</b>	291	224	6	2	0	0
<b>INDUSTRIA</b>	277	275	3	2	0	0
<b>CONSTRUCCIÓN</b>	176	210	1	2	1	1
<b>SERVICIOS</b>	972	991	7	11	1	2

### TOTAL DE ACCIDENTES EN SEVILLA POR SECTORES 2017 / 2018



Fuente: Dirección General de Seguridad y Salud Laboral de la Junta de Andalucía

- En el siguiente enlace podrás visualizar el Boletín de actualidad preventiva andaluza  
Dirección General de Relaciones Laborales y Seguridad y Salud Laboral

<http://www.juntadeandalucia.es/export/drupaljda/boletin%20244%20marzo%202018.pdf>