



Informe laboral

Marzo 2019

Departamento Jurídico de la CES

EMPLEO Y CONTRATACIÓN

I. INTRODUCCIÓN.

A través del presente informe tratamos de analizar sistemáticamente los datos publicados por el Servicio Público de Empleo Estatal en relación con el paro registrado en la provincia de Sevilla durante **el mes de febrero 2019**. Asimismo, y para una mejor comprensión de los índices registrados en dicha demarcación territorial, se realiza un breve estudio comparativo con los datos generales de desempleo publicados en la Comunidad Autónoma Andaluza.

II. SITUACIÓN DEL PARO

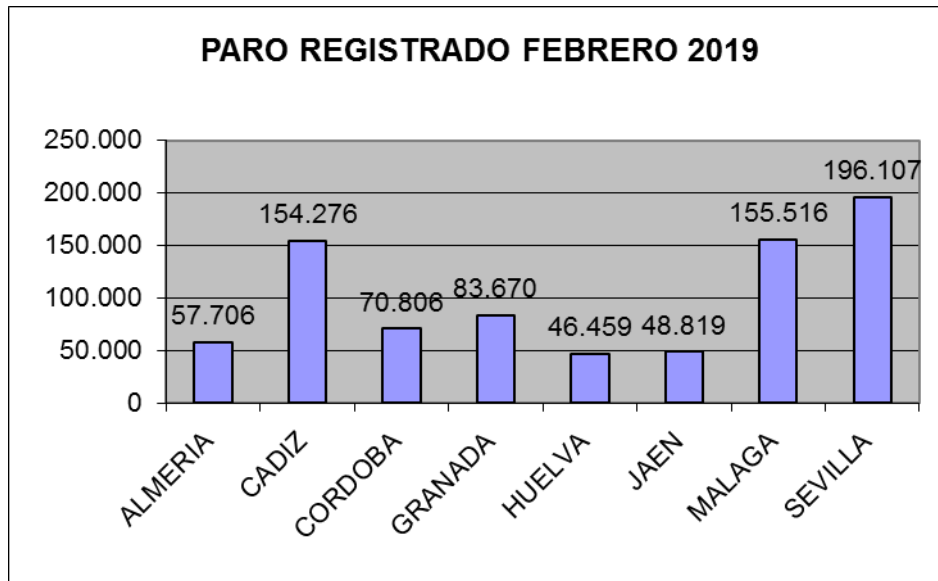
En **Andalucía**, en el mes de febrero el paro se **situó en 813.359 personas**, representando el **24,73% del paro nacional (3.289.040 parados en España)**. En comparación con el pasado mes de enero, **el paro ha subido en 4.596 personas, porcentualmente un 0,57% más**, y en relación con el mismo mes del año anterior cuenta con un total de 30.608 parados menos, con un descenso porcentual del 3,63%.

En la provincia de **Sevilla**, el mes de febrero de 2019 se cerró con **196.107 personas** desempleadas. Si lo comparamos con el pasado mes de enero el número de parados ha aumentado en 733 personas. En relación con el mismo mes del pasado año, se produce una disminución de 8.772 desempleados menos, lo que supone un descenso porcentual del 4,28%. **Tasa de paro: 20,79% (943.500 población activa)**.

III. EVOLUCIÓN DEL PARO REGISTRADO.

	DATOS ABSOLUTOS MES	VARIACIONES			
		MES ANTERIOR		INTERANUAL	
		ABSOLUTA	RELATIVA	ABSOLUTA	RELATIVA
ALMERIA	57.706	180	0,31	-1.214	-2,06
CADIZ	154.276	-1.271	-0,82	-4.537	-2,86
CORDOBA	70.806	1.627	2,35	-3.344	-4,51
GRANADA	83.670	775	0,93	-3.052	-3,52
HUELVA	46.459	-2.249	-4,62	-2.977	-6,02
JAEN	48.819	5.250	12,05	-2.416	-4,72
MALAGA	155.516	-449	-0,29	-4.296	-2,69
SEVILLA	196.107	733	0,38	-8.772	-4,28
ANDALUCIA	813.359	4.596	0,57	-30.608	-3,63

Si lo comparamos con el resto de las provincias andaluzas, **Sevilla** se situó en primer lugar con **mayor número de desempleados**, seguido de Málaga con 155.516 desempleados y de Cádiz con 154.276 parados.



IV. PARO REGISTRADO EN SEVILLA POR SECTORES, EDAD Y SEXO.

AUTONOMÍA	TOTAL	AGRICULTURA	INDUSTRIA	CONSTRUCCIÓN	SERVICIOS	SIN EMPLEO ANTERIOR
SEVILLA	196.107	12.817	13.246	17.876	131.648	20.520
SEVILLA Dif. mensual	733	1.003	-235	-184	-474	623

- **AGRICULTURA:** el número de parados se situó en 12.817 personas, un incremento de 1.003 personas con respecto al mes anterior.
- **INDUSTRIA:** el número de parados llegó a 13.246 personas, 235 parados menos.
- **CONSTRUCCIÓN:** el número de parados se situó en 17.876 personas, 184 parados menos que en el mes anterior.
- **SERVICIOS:** el número de parados fue de 131.648 personas, 474 parados menos en este sector.
- **SIN EMPLEO ANTERIOR:** la cifra de parados se situó en 20.520 personas, por lo que en esta categoría, ha aumentado el paro con respecto al mes anterior en 623 personas.

EVOLUCIÓN DEL PARO REGISTRADO EN SEVILLA					
	AÑO 2015	AÑO 2016	AÑO 2017	AÑO 2018	AÑO 2019
ENERO	248.463	239.716	218.777	204.090	195.374
FEBRERO	248.866	242.383	219.210	204.879	196.107
MARZO	247.129	238.840	215.937	204.659	
ABRIL	241.799	234.287	207.793	198.031	
MAYO	240.677	229.351	202.838	194.998	
JUNIO	240.819	226.797	201.709	193.778	
JULIO	239.345	223.576	201.808	193.933	
AGOSTO	240.780	224.626	206.937	196.122	
SEPTIEMBRE	237.197	221.227	204.318	196.114	
OCTUBRE	239.473	220.853	206.607	194.463	
NOVIEMBRE	236.834	221.430	204.630	191.850	
DICIEMBRE	235.313	215.895	201.199	190.642	

V. PARO REGISTRADO (EXTRANJEROS) POR COMUNIDADES AUTÓNOMAS Y PROVINCIAS.

* ANDALUCÍA

En este mes el **paro registrado (extranjeros) en Andalucía** se sitúa en **56.682 personas**. Si lo comparamos con el mes anterior observamos que se ha producido un aumento porcentual del 1,52%, con 851 parados extranjeros más.

- Procedentes de países comunitarios: 21.012 personas
- Procedentes de países extracomunitarios: 35.670 personas

Si lo comparamos con el resto de Comunidades Autónomas podemos decir que **Andalucía se sitúa en cuarto lugar** en cuanto a mayor número de extranjeros desempleados precedida de Cataluña (82.204 extranjeros desempleados), la Comunidad Valenciana con 58.292 extranjeros desempleados y la Comunidad de Madrid con 58.275 extranjeros desempleados).

*** SEVILLA**

En el mes de enero contamos con un total de **7.506 desempleados extranjeros**.

- **Sector de la Agricultura: 1.043** desempleados extranjeros.
- **Sector de la Industria: 307** desempleados extranjeros.
- **Sector de la Construcción: 372** desempleados extranjeros.
- **Sector Servicios: 4.140** desempleados extranjeros.
- **Sector sin Empleo Anterior: 1.644** desempleados extranjeros.

La provincia de Sevilla se sitúa en tercer lugar en cuanto a mayor paro registrado en la Comunidad Autónoma de Andalucía después de Málaga (18.247 desempleados extranjeros) y de Almería (11.720 desempleados extranjeros).

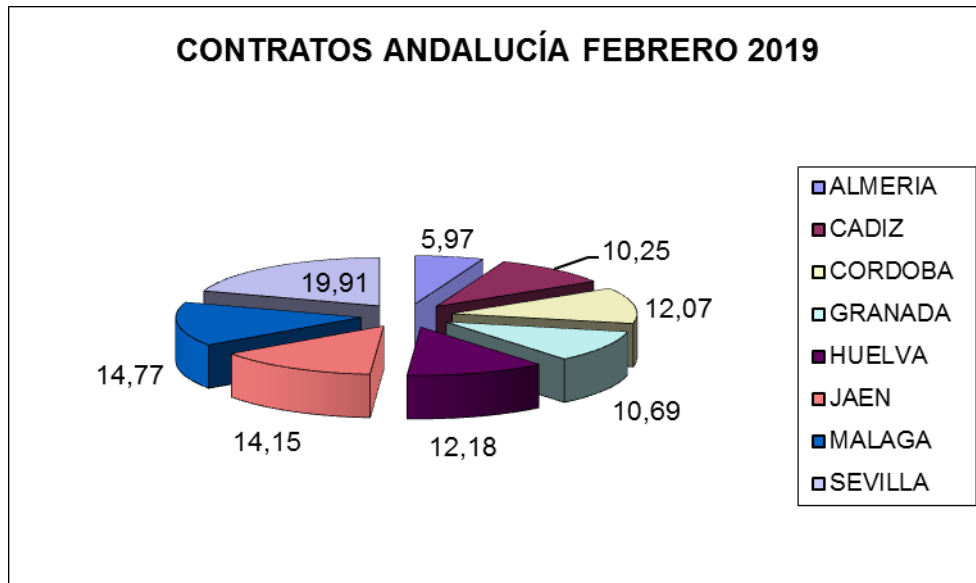
VI. CONTRATACIÓN.

En **Sevilla** en el mes de febrero, el número de contratos ascendió a **79.074, un 14,78% menos que en el mes anterior, lo que supone que se han efectuado 13.719 contratos menos**. Si tomamos como referencia el mismo mes del pasado año, se han realizado 3.612 contratos más, un incremento porcentual del 4,79%.

	DATOS ABSOLUTOS MES	VARIACIONES			
		MES ANTERIOR		INTERANUAL	
		ABSOLUTA	RELATIVA	ABSOLUTA	RELATIVA
ALMERIA	23.716	-2.132	-8,25	2.512	11,85
CADIZ	40.716	-6.447	-13,67	-1.503	-3,56
CORDOBA	47.936	-15.987	-25,01	1.110	2,37
GRANADA	42.466	-11.817	-21,77	2.801	7,06
HUELVA	48.368	4.301	9,76	5.192	12,03
JAEN	56.212	-54.035	-49,01	6.280	12,58
MALAGA	58.638	-8.448	-12,59	536	0,92
SEVILLA	79.074	-13.719	-14,78	3.612	4,79
ANDALUCIA	397.126	-108.284	-21,42	20.540	5,45

En el total de Andalucía la contratación fue de 397.126 contratos, suponiendo 108.284 contratos menos que en enero, con un descenso porcentual del 21,42%. En relación con el mismo periodo del año anterior se han suscrito 20.540 contratos más, lo que supone un incremento del 5,45%.

De la contratación laboral realizada en todo el territorio andaluz, el 19,91% corresponde a la provincia de Sevilla.



- ❖ De **contratación indefinida**: se suscribieron un total de **4.809 contratos indefinidos**, un 3,84% menos que en el mes de enero, es decir, 192 contratos menos. Respecto al mes de febrero del año anterior, se han suscrito 347 contratos más (un 7,78% más que en el año anterior).

	DATOS ABSOLUTOS MES	VARIACIONES			
		MES ANTERIOR		INTERANUAL	
		ABSOLUTA	RELATIVA	ABSOLUTA	RELATIVA
ALMERIA	2.246	230	11,41	294	15,06
CADIZ	1.978	-115	-5,49	-78	-3,79
CORDOBA	1.260	-235	-15,72	-432	-25,53
GRANADA	2.167	-847	-28,10	-146	-6,31
HUELVA	1.016	112	12,39	127	14,29
JAEN	919	52	6,00	78	9,27
MALAGA	4.605	-458	-9,05	-266	-5,46
SEVILLA	4.809	-192	-3,84	347	7,78
ANDALUCIA	19.000	-1.453	-7,10	-76	-0,40

- ❖ En cuanto a la **contratación temporal**: en el mes de febrero se suscribieron un total de 74.265 contratos, 13.527 contratos menos que en el mes de enero, lo que supone un 15,41% menos. En relación al mes de febrero del año anterior, se han suscrito 3.265 contratos más, es decir, un 4,60% más que en el año anterior.

	DATOS ABSOLUTOS MES	VARIACIONES			
		MES ANTERIOR		INTERANUAL	
		ABSOLUTA	RELATIVA	ABSOLUTA	RELATIVA
ALMERIA	21.470	-2.362	-9,91	2.218	11,52
CADIZ	38.738	-6.332	-14,05	-1.425	-3,55
CORDOBA	46.676	-15.752	-25,23	1.542	3,42
GRANADA	40.299	-10.970	-21,40	2.947	7,89
HUELVA	47.352	4.189	9,71	5.065	11,98
JAEN	55.293	-54.087	-49,45	6.202	12,63
MALAGA	54.033	-7.990	-12,88	802	1,51
SEVILLA	74.265	-13.527	-15,41	3.265	4,60
ANDALUCIA	378.126	-106.831	-22,03	20.616	5,77

DATOS DE AFILIACIÓN A LA SEGURIDAD SOCIAL.

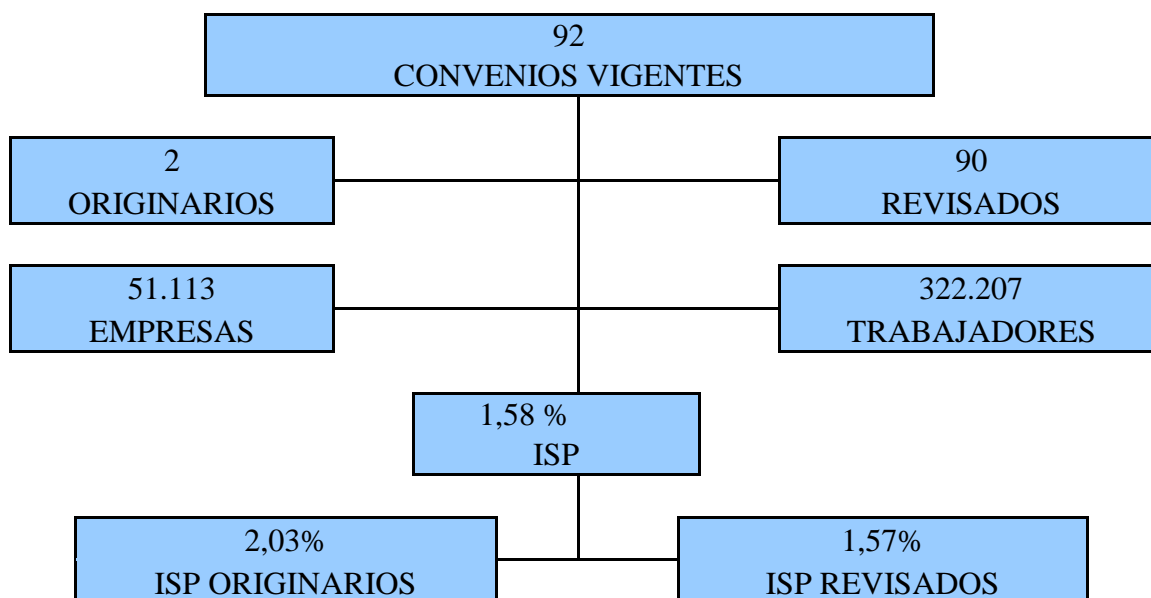
En cuanto a los datos de **afiliación a la Seguridad Social**, en el mes de febrero en Sevilla la cifra total de afiliados es de 729.037 experimentando el sistema en conjunto **un incremento** de afiliados del 0,12% respecto al mes anterior con 865 afiliados más. La tasa interanual asciende en un 2,97% (21.062 afiliados más que en febrero de 2018).

	FEBRERO 2019	Variación mensual		Variación anual	
		Absoluta	Relativa	Absoluta	Relativa
Almería	294.969	909	0,31%	7.628	2,65%
Cádiz	363.536	2.073	0,57%	9.251	2,61%
Córdoba	300.869	-2.485	-0,82%	6.294	2,14%
Granada	331.743	-1.582	-0,47%	8.769	2,71%
Huelva	215.073	14.518	7,24%	7.381	3,55%
Jaén	247.865	-22.003	-8,15%	6.855	2,84%
Málaga	600.467	3.725	0,62%	23.125	4,01%
Sevilla	729.037	865	0,12%	21.062	2,97%
ANDALUCÍA	3.083.559	-3.979	-0,13%	90.363	3,02%

NEGOCIACIÓN COLECTIVA

Con datos cerrados a 31 de enero de 2019, últimos datos disponibles, se han suscrito y registrado en Sevilla un total de **92 Convenios Colectivos** que afectan a **51.113 empresas** y **322.207 trabajadores**, con un **Incremento Salarial Ponderado** de un **1,58%**.

NEGOCIACION COLECTIVA EN LA PROVINCIA DE SEVILLA. TIPOLOGIA



Del total de convenios, 90 son revisiones salariales y se han suscrito 2 convenios originarios.

PROVINCIA	CONVENIOS ORIGINARIOS				REVISIONES SALARIALES			
	C	E	T	ISP	C	E	T	ISP*
SEVILLA	2	224	2.889	2,03%	90	50.889	319.318	1,57%

C: Convenios. E: Empresas. T: Trabajadores. ISP: Incremento Salarial Ponderado

AMBITO FUNCIONAL

PROVINCIA	CONVENIOS SECTOR				CONVENIOS DE EMPRESA			
	C	E	T	ISP*	C	E	T	ISP*
SEVILLA	15	51.036	311.486	1,57%	77	77	10.721	1,74%

Nº: Número de Convenios. E: Empresas. T: Trabajadores. ISP: Incremento Salarial Ponderado

CONVENIOS ORIGINARIOS

PROVINCIA	CONVENIOS SECTOR			CONVENIOS DE EMPRESA		
	C	E	T	C	E	T
SEVILLA	1	223	2.549	1	1	340

Nº: Número de Convenios. E: Empresas. T: Trabajadores

CONVENIOS REVISADOS

PROVINCIA	CONVENIOS SECTOR			CONVENIOS DE EMPRESA		
	C	E	T	C	E	T
SEVILLA	14	50.813	308.937	76	76	10.381

Nº: Número de Convenios. E: Empresas. T: Trabajadores

**** COMPARATIVA CON LAS PROVINCIAS ANDALUZAS**

DATOS TOTALES:

Provincia	Convenios	Trabajadores	Empresas	ISP
Almería	37	8.436	48.347	1.52%
Cádiz	95	10.736	63.392	1.74%
Córdoba	61	23.649	137.749	1.58%
Granada	70	10.969	57.000	1.92%
Huelva	48	9.059	52.395	1.99%
Jaén	45	48.986	123.656	1.43%
Málaga	105	59.280	214.698	1.83%
Interprovincial	17	10.334	32.656	2.17%
<i>Sevilla</i>	92	51.113	322.207	1.58%
Total	570	232.562	1.052.100	1.68%

TIPOLOGIA CONVENIOS VIGENTES:

Provincia	Convenios Originarios			Revisiones Salariales		
	C	E	T	C	E	T
Almería	2	2	205	35	8.434	48.142
Cádiz	1	150	1.500	94	10.586	61.892
Córdoba	1	1	30	60	23.648	137.719
Granada	1	1	12	69	10.968	56.988
Huelva	1	150	400	47	8.909	51.995
Jaén	2	2	111	43	48.984	123.545
Málaga	1	1	14	104	59.279	214.684
Interprovinc.	1	10.000	12.000	16	334	20.656
<i>Sevilla</i>	2	224	2.889	90	50.889	319.318
Total	12	10.531	17.161	558	222.031	1.034.939

AMBITO FUNCIONAL:

Provincia	Convenios Sector			Convenios de Empresa		
	C.	E	T	C.	E	T
Almería	6	8.405	44.900	31	31	3.447
Cádiz	11	10.652	58.592	84	84	4.800
Córdoba	8	23.596	128.637	53	53	9.112
Granada	12	10.911	53.939	58	58	3.061
Huelva	11	9.022	44.230	37	37	8.165
Jaén	7	48.948	120.258	38	38	3.398
Málaga	6	59.181	207.997	99	99	6.701
Interprovinc.	3	10.320	23.000	14	14	9.656
<i>Sevilla</i>	<i>15</i>	<i>51.036</i>	<i>311.486</i>	<i>77</i>	<i>77</i>	<i>10.721</i>
Total	79	232.071	993.039	491	491	59.061

C: Convenios. E: Empresas. T: Trabajadores.

AMBITO FUNCIONAL. CONVENIOS ORIGINARIOS

Provincia	Convenios Sector			Convenios de Empresa		
	C.	E	T	C.	E	T
Almería	0	0	0	2	2	205
Cádiz	1	150	1.500	0	0	0
Córdoba	0	0	0	1	1	30
Granada	0	0	0	1	1	12
Huelva	1	150	400	0	0	0
Jaén	0	0	0	2	2	111
Málaga	0	0	0	1	1	14
Interprovinc.	1	10.000	12.000	0	0	0
<i>Sevilla</i>	<i>1</i>	<i>223</i>	<i>2.549</i>	<i>1</i>	<i>1</i>	<i>340</i>
Total	4	10.523	16.449	8	8	712

AMBITO FUNCIONAL. CONVENIOS REVISADOS

Provincia	Convenios Revisados Sector			Convenios Revisados Empresa		
	C	E	T	C	E	T
Almería	6	8.405	44.900	29	29	3.242
Cádiz	10	10.502	57.092	84	84	4.800
Córdoba	8	23.596	128.637	52	52	9.082
Granada	12	10.911	53.939	57	57	3.049
Huelva	10	8.872	43.830	37	37	8.165
Jaén	7	48.948	120.258	36	36	3.287
Málaga	6	59.181	207.997	98	98	6.687
Interprovinc	2	320	11.000	14	14	9.656
<i>Sevilla</i>	<i>14</i>	<i>50.813</i>	<i>308.937</i>	<i>76</i>	<i>76</i>	<i>10.381</i>
Total	75	221.548	976.590	483	483	58.349

SERCLA

– Con datos a 31 de enero, últimos datos disponibles.

Expedientes colectivos

Ámbito personal de afectación			
Expedientes presentados	Empresas afectadas	Trabajadores afectados	
21	20	3.94	
Ámbito territorial			
	Expedientes	Empresas	Trabajadores
Local	6	6	420
Comarcal	1	1	1.40
Provincial	14	13	2.12
Ámbito funcional			
	Expedientes	Empresas	Trabajadores
Empresa	21	20	3.94

Modalidades procedimentales			
	Expedientes	Empresas	Trabajadores
Previos a la vía judicial	15	14	3.70
Previos a convocatorias de huelga	4	4	80
Otros	2	2	155

Promotores			
	Expedientes	Empresas	Trabajadores
Representantes unitarios	4	4	200
CCOO	3	2	1.56
UGT	9	9	524
Otros sindicatos o grupos de sindicatos	4	4	1.601
Representantes unitarios y	1	1	55

Ámbito privado/público			
	Expedientes	Empresas	Trabajadores
Privado	19	18	2.34
Público	2	2	1.60

Motivación			
	Expediente	Empresas	Trabajadore
	2	2	52
Negociación de Convenio	2	2	175
Aplicación e interpretación de convenios	7	7	3.25
Aplicación e interpretación de normas	4	3	196
Impago de salarios	6	6	265

Sectores afectados			
	Expediente	Empresa	Trabajador
Agricultura, ganadería, silvicultura y pesca	1	1	85
Industria manufacturera	3	3	322
Comercio al por mayor y al por menor; reparación de vehículos de motor y motocicletas	1	1	11
Transporte y almacenamiento	4	4	135
Información y comunicaciones	1	1	30
Actividades profesionales, científicas y técnicas	2	2	1.445
Actividades administrativas y servicios auxiliares	4	3	108
Administración pública y defensa; seguridad social obligatoria	2	2	1.600
Actividades sanitarias y de servicios sociales	1	1	35
Actividades artísticas, recreativas y de	1	1	120
Otros servicios	1	1	50

Estado de los expedientes			
	Expediente	Empresa	Trabajadore
En tramitación (C.C.M.)	8	7	1.721
Tramitaciones no efectivas (C.C.M.)	3	3	255
Tramitaciones efectivas (C.C.M.)	10	10	1.965

Resultados						
	Expediente		Empresas		Trabajador	
	Nº	%	Nº	%	Nº	%
Concluido con avenencia	4	40,00	4	40,00	165	8,40
Concluido sin avenencia	6	60,00	6	60,00	1.800	91,60

Comparativa autonómica

Expedientes presentados por ámbito geográfico: Afectación						
Ámbito	Expedientes	%	Empresas	%	Trabajadores	%
Almería	8	10,4	6	4,6	142	0,9
Cádiz	13	16,9	18	13,8	3.18	19,6
Córdoba	5	6,5	57	43,8	1.91	11,8
Granada	9	11,7	9	6,9	1.52	9,4
Huelva	5	6,5	5	3,8	344	2,1
Jaén	4	5,2	4	3,1	674	4,1
Málaga	7	9,1	6	4,6	606	3,7
Sevilla	21	27,3	20	15,4	3.94	24,2
Interprovincial	5	6,5	5	3,8	3.93	24,2
Total	77	100,0	130	100,0	16.265	100,0

Resumen provincial de expedientes presentados por ámbito funcional						
Ámbito	Empres			Secto		
	Exped.	Empresas	Trabaj.	Exped.	Empresas	Trabaj.
Almería	7	6	142	1	0	0
Cádiz	12	17	1.141	1	1	2.045
Córdoba	4	5	1.257	1	52	660
Granada	9	9	1.521	0	0	0
Huelva	5	5	344	0	0	0
Jaén	4	4	674	0	0	0
Málaga	7	6	606	0	0	0
Sevilla	21	20	3.941	0	0	0
Interprov.	5	5	3.934	0	0	0
Total	74	77	13.560	3	53	2.705

Resultados por ámbito geográfico				
Ámbito Geográf.	Con avenencia	%	Sin avenencia	%
Almería	1	100,00	0	0,00
Cádiz	5	45,45	6	54,55
Córdoba	1	50,00	1	50,00
Granada	1	50,00	1	50,00
Huelva	1	25,00	3	75,00
Jaén	0	0,00	2	100,00
Málaga	0	0,00	0	0,00
Sevilla	4	40,00	6	60,00
Interprovincial	1	33,33	2	66,67
Total	14	40,00	21	60,00

Expedientes individuales

Ámbito	Expedientes
Almería	19
Cádiz	17
Córdoba	6
Granada	14
Huelva	6
Jaén	15
Málaga	57
<i>Sevilla</i>	<i>49</i>
Total	183

Resultados por provincias- de los expedientes tramitados				
Ámbito	Con avenencia	%	Sin avenencia	%
Almería	0	0,00	14	100,00
Cádiz	1	10,00	9	90,00
Córdoba	0	0,00	2	100,00
Granada	0	0,00	7	100,00
Huelva	1	33,33	2	66,67
Jaén	3	27,27	8	72,73
Málaga	11	42,31	15	57,69
<i>Sevilla</i>	<i>9</i>	<i>36,00</i>	<i>16</i>	<i>64,00</i>
Total	25	25,51	73	74,49

Fuente: SERCLA

RESULTADOS EXPEDIENTES REGIMEN DISCIPLINARIOS

Resultados por Provincias		
	Total expedientes	%
Almería	13	10,08
Cádiz	14	10,85
Córdoba	2	11,55
Granada	8	6,20
Huelva	5	3,88
Jaén	10	7,75
Málaga	33	25,58
<i>Sevilla</i>	<i>44</i>	<i>34,11</i>
Total	129	100

Resultados. Tramitación efectiva				
	Con Avenencia	%	Sin Avenencia	%
Almería	0	0	2	100
Cádiz	2	25	6	75
Córdoba	0	0	0	0
Granada	0	0	6	100
Huelva	0	0	1	100
Jaén	0	0	4	100
Málaga	3	21,43	11	78,57
<i>Sevilla</i>	<i>7</i>	<i>38,89</i>	<i>11</i>	<i>61,11</i>
Total	12	22,64	41	77,36