

8

Boletín
Siniestralidad
Noviembre 2018

Con los datos acumulados a Agosto de 2018

FINANCIADO POR:



GOBIERNO
DE ESPAÑA

MINISTERIO
DE TRABAJO, MIGRACIONES
Y SEGURIDAD SOCIAL



FUNDACIÓN
ESTATAL PARA
LA PREVENCIÓN
DE RIESGOS
LABORALES, F.S.P.



CEA
Confederación de
Empresarios de Andalucía



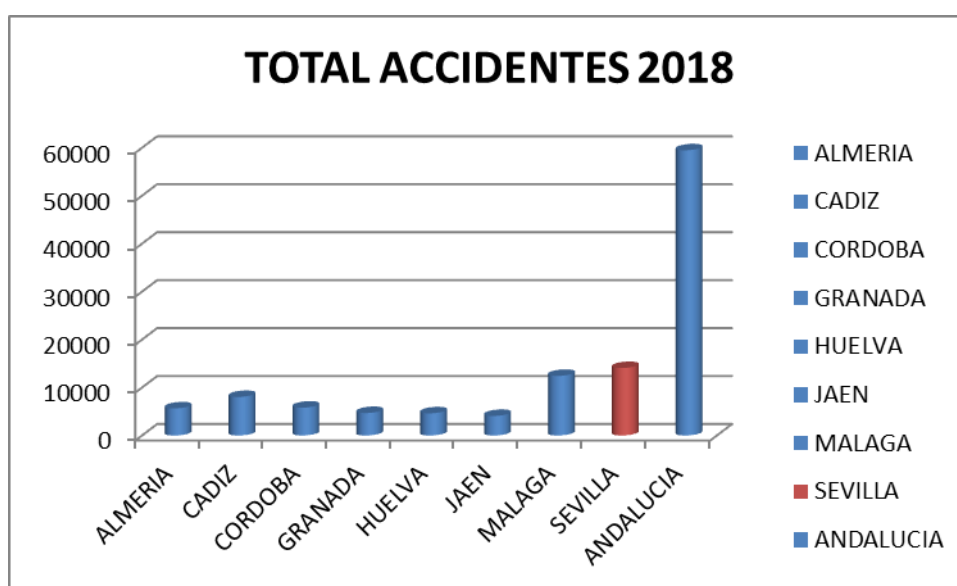
ces
CONFEDERACIÓN DE
ENTIDADES DE
AUTONOMÍA

Con los datos a **31 de agosto de 2018**, según los datos facilitados por la Dirección General de Seguridad y Salud Laboral de la Junta de Andalucía, se ha producido un total de 59.486 accidentes, un 2% más que en el pasado año. Los accidentes se han distribuido del siguiente modo: **58.799 accidentes de carácter leve (2% más que el año pasado), 632 accidentes graves (2% menos que el pasado año) y 55 accidentes con resultado mortal (24% menos que el año pasado en el mismo periodo).**

TOTAL ACCIDENTES 2018

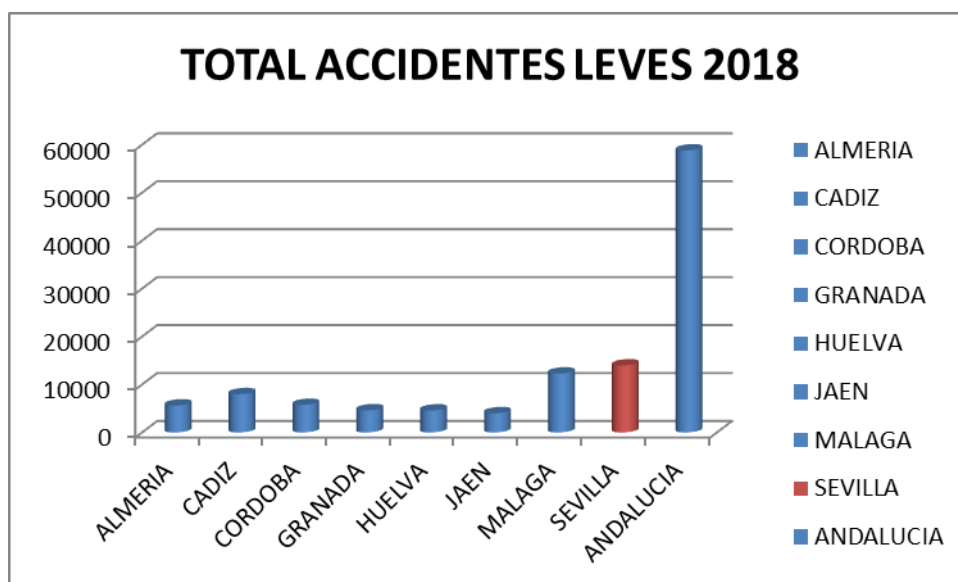
PROVINCIA	TOTAL ACCIDENTES 2018	%INCREMENTO 2017
ALMERIA	5666	2%
CADIZ	8045	-1%
CORDOBA	5816	8%
GRANADA	4701	4%
HUELVA	4637	-7%
JAEN	4092	-3%
MALAGA	12445	8%
SEVILLA	14084	2%
ANDALUCIA	59486	2%

En todas las provincias aumenta el número de accidentes salvo en Cádiz, Huelva y Jaén. Sevilla se sitúa en 14084 accidentes en el periodo enero – agosto, un 2% más que en el mismo periodo del año anterior.



TOTAL ACCIDENTES LEVES 2018

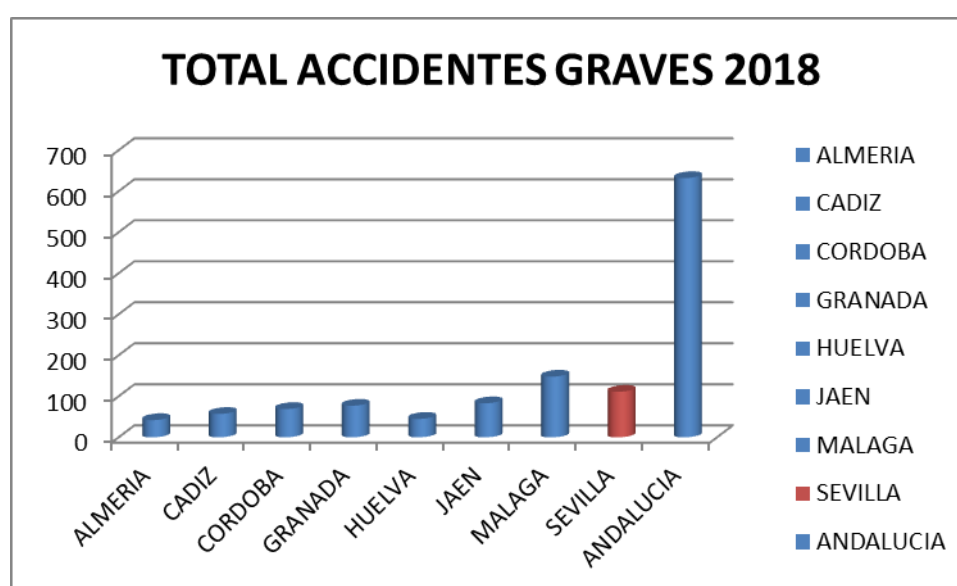
PROVINCIA	TOTAL ACCIDENTES LEVES 2018	%INCREMENTO 2017
ALMERIA	5619	2%
CADIZ	7982	-1%
CORDOBA	5741	8%
GRANADA	4618	4%
HUELVA	4585	-7%
JAEN	4003	-3%
MALAGA	12288	8%
SEVILLA	13963	3%
ANDALUCIA	58799	2%



TOTAL ACCIDENTES GRAVES 2018

PROVINCIA	TOTAL ACCIDENTES GRAVES 2018	%INCREMENTO 2017
ALMERIA	42	27%
CADIZ	57	-30%
CORDOBA	69	-5%
GRANADA	77	45%
HUELVA	45	18%
JAEN	83	-3%
MALAGA	148	0
SEVILLA	111	-18%
ANDALUCIA	632	-2%

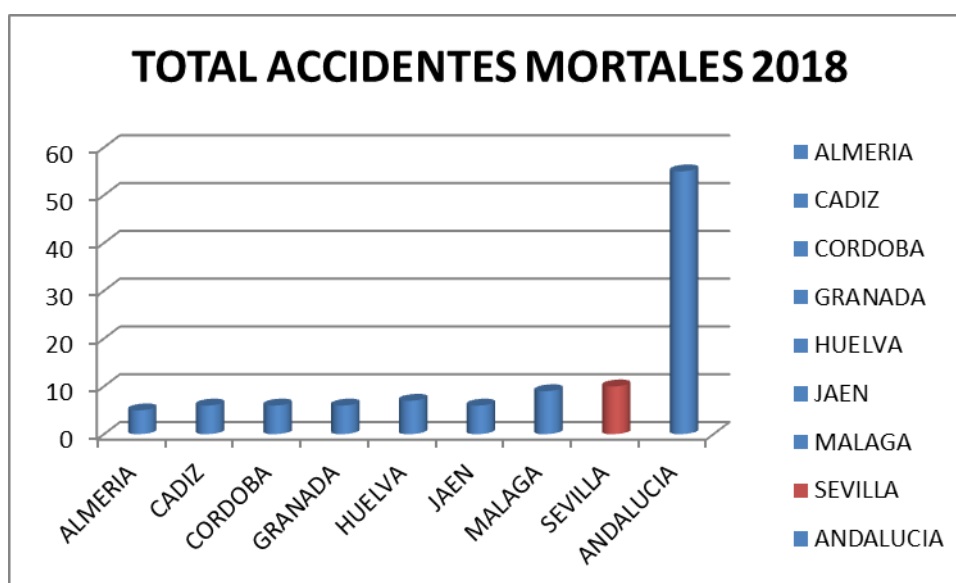
Continuando la tendencia del informe anterior, la evolución difiere según la provincia, así provincias como Almería, Granada, Huelva incrementan sus accidentes graves mientras que otras provincias como Cádiz, Córdoba, Jaén y Sevilla, disminuyen también este mes los accidentes graves y Málaga se mantiene igual. Sevilla se sitúa en 111 accidentes, un 18% menos que con respecto al mismo periodo del año anterior, dato positivo.



TOTAL ACCIDENTES MORTALES 2018

PROVINCIA	TOTAL ACCIDENTES MORTALES 2018	%INCREMENTO 2017
ALMERIA	5	-55%
CADIZ	6	-14%
CORDOBA	6	-25%
GRANADA	6	-14%
HUELVA	7	250%
JAEN	6	0%
MALAGA	9	-25%
SEVILLA	10	-47%
ANDALUCIA	55	-24%

En los accidentes mortales, las provincias andaluzas descienden con respecto al mismo periodo del año anterior salvo Huelva, que pasa de 2 accidentes mortales en 2017 a 7 accidentes mortales en 2018. En Sevilla es de destacar que en comparación con los datos del pasado año, pasamos de 19 accidentes mortales en 2017 a 10 accidentes mortales, un 47% menos.



DATOS ACUMULADOS SEVILLA

<i>SEVILLA- LEVES</i>	13963	3%
<i>SEVILLA- GRAVES</i>	111	-18%
<i>SEVILLA- MORTALES</i>	10	-47%

DATOS SEVILLA POR SECTORES

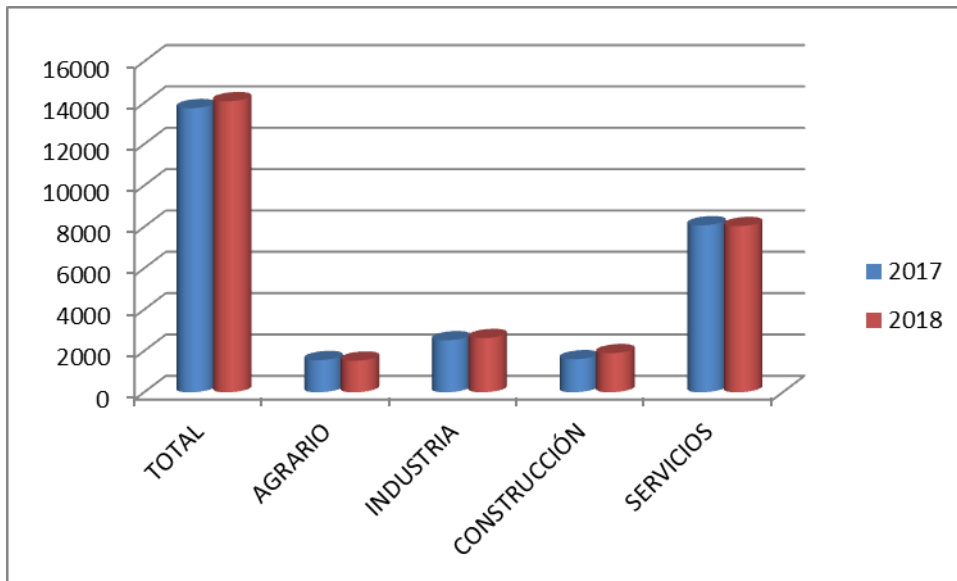
SEVILLA	LEVES		GRAVES		MORTALES	
	2017	2018	2017	2018	2017	2018
<i>TOTAL</i>	13591	13963	136	111	19	10
<i>AGRARIO</i>	1535	1516	18	13	4	1
<i>INDUSTRIA</i>	2493	2609	18	11	4	2
<i>CONSTRUCCIÓN</i>	1578	1871	16	18	3	2
<i>SERVICIOS</i>	7985	7967	84	69	8	5

Por sectores y en datos globales, centrándonos en Sevilla, la diferencia interanual es la siguiente:

- **En el sector agrario, un 2% menos de accidentes.**
- **En el sector industria, un 4% más de accidentes.**
- **En construcción, un 18% más de accidentes.**
- **En el sector servicios, se mantiene igual.**

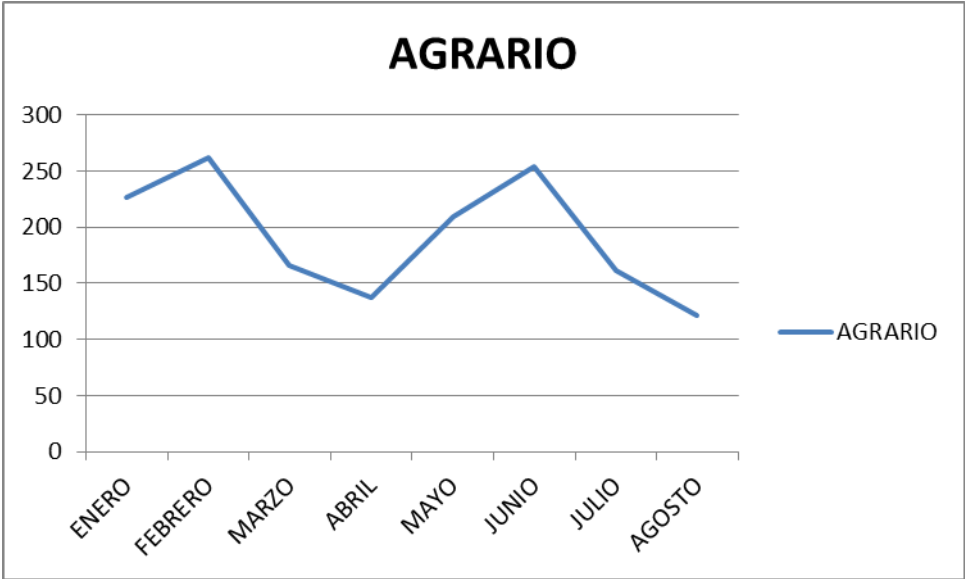
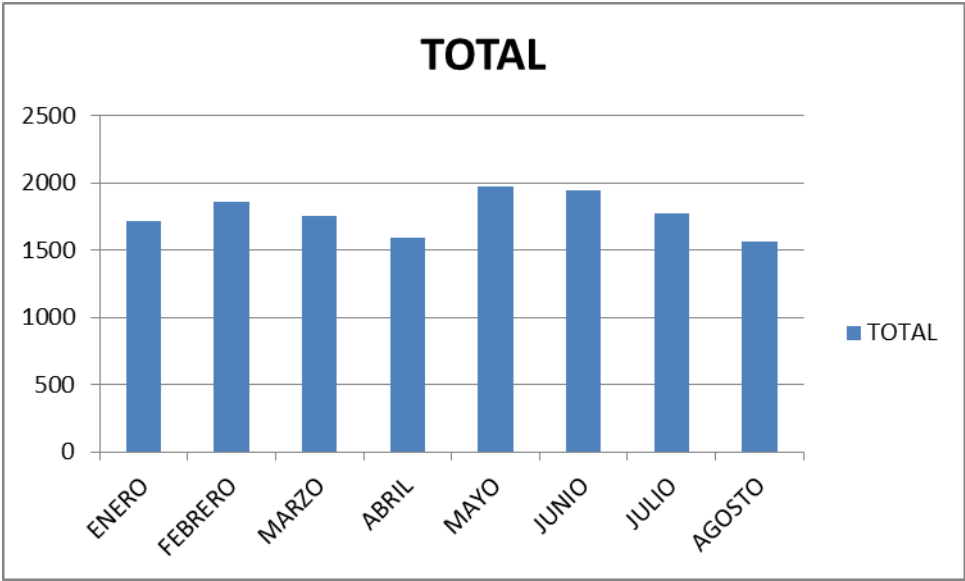
	2017	2018
TOTAL	13746	14084
AGRARIO	1557	1530
INDUSTRIA	2515	2622
CONSTRUCCIÓN	1597	1891
SERVICIOS	8077	8041

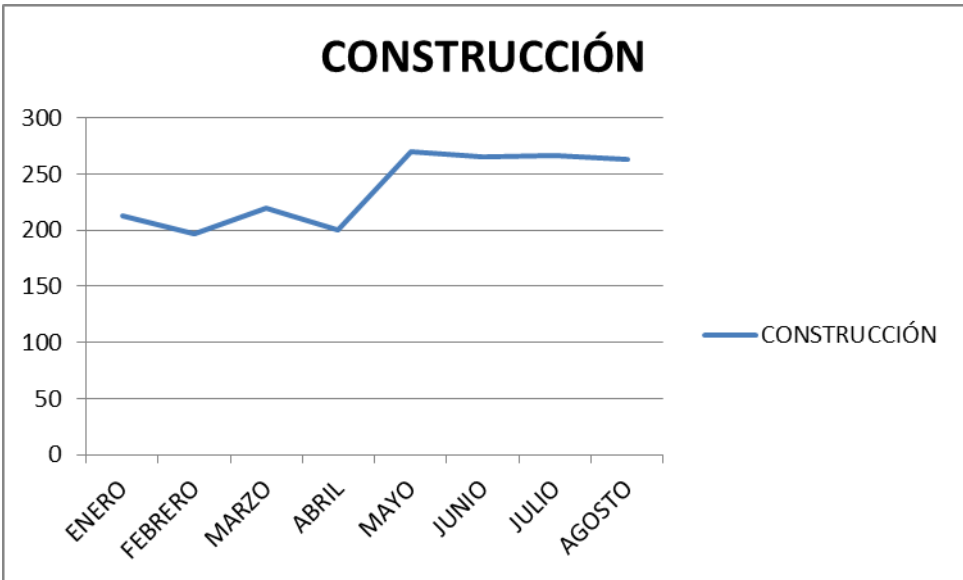
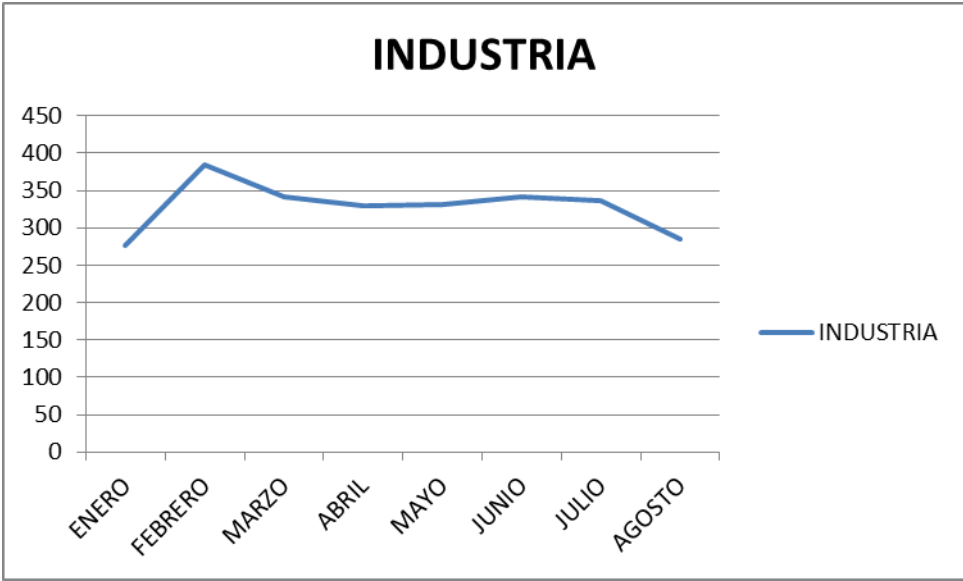
TOTAL DE ACCIDENTES EN SEVILLA POR SECTORES 2017 / 2018

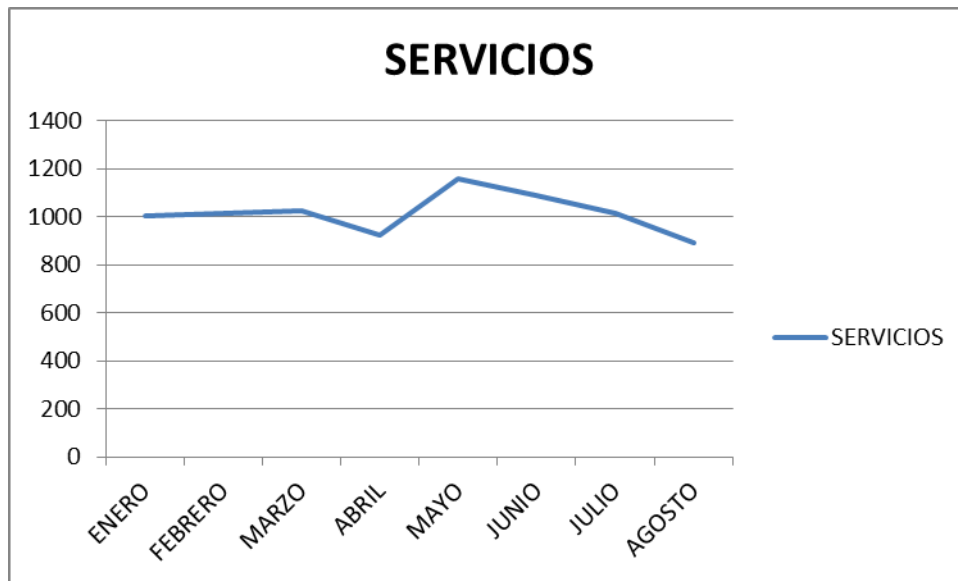


EVOLUCIÓN MENSUAL SEVILLA

	ENERO	FEBRERO	MARZO	ABRIL	MAYO	JUNIO	JULIO	AGOSTO
TOTAL	1720	1860	1.756	1593	1969	1949	1778	1560
AGRARIO	226	262	166	138	209	254	161	121
INDUSTRIA	277	384	342	330	331	342	337	285
CONSTRUCCIÓN	213	197	220	200	270	265	267	263
SERVICIOS	1004	1017	1.025	925	1159	1088	1013	891







Fuente: Dirección General de Seguridad y Salud Laboral de la Junta de Andalucía